

# Bystřoprozák

Rozhovor s  
paní  
ředitelkou

Vánoční  
anketa

Módní  
koutek



Číslo 1

Ročník 2024/2025

## Obsah

Úvodní slovo.....	1
Zprávičky .....	2
Rozhovor s paní ředitelkou .....	5
Vánoční zvyky a tradice .....	6
Recenze .....	7
Módní koutek .....	8
Křížovka .....	10
Bludiště .....	13
Vtipy.....	14
Zajímavá zvířata.....	15
Recepty .....	17
Anketa .....	19
Komiks.....	21



Časopis Bystrožák číslo 1, ročník 2024/2025 vychází v prosinci 2024.

Redakce: Agáta Kulihová, Kristýna Šimková, Nela Hrabcová, Nikola Přivřelová, Sabina Krajíčková, Sabina Krylová a Tereza Štefková.

## Úvodní slovo

Vítáme vás na stránkách staronového časopisu Bystrožák. Časopis pro vás tvoří redakce z 3 a 4. třídy. Připravili jsme si pro vás vánoční číslo plné zajímavostí a vánoční nálady a doufáme, že vás pobaví a bude se vám líbit. Puště se rovnou do čtení!

Vaše redakce – Agátka Kulišová, Kristýnka Šimková, Nelinka Hrabcová, Nikolka Přivřelová, Sabinka Krajičková, Sabinka Krylová a Terežka Štefková



## Zprávičky

### Beseda o sovách

Ve středu 25. 9. 2024 jsme byli v areálu sokolovny na besedě o sovách, která byla báječná. Nejvíce nás zaujal výtvarník jménem Hugo. Měl červenorudé oči. Děti z něj byly nadšené. Cílem akce bylo přiblížit dětem téma dravci.



### Výlet do Jump family arény

V pátek 18. 10. 2024 jela naše škola na výlet do Jump family arény v obchodním centru Olomouc City.



## Halloween ve školní družině

Dne 31. 10. 2024 ve školní družině proběhlo báječné odpoledne plné zábavy a smíchu. Děti přišly v kostýmech, tančilo se a hrály se hry.



## Svatý Martin

Dne 11. 11. 2024 si všechny třídy připomněli svátek svatého Martina. My ve 3. a 4. třídě jsme si upekli svatomartinské rohlíčky a šli jsme na procházku, kde jsme plnili zábavné úkoly.



## Veselá věda v ZŠ a MŠ

V pátek 22. 11. 2024 se v ZŠ uskutečnil projekt na téma Lidské smysly (pro žáky 1. – 3. ročníku) a Elektřina (pro žáky 4. a 5. ročníku).



## Starostův Hanácké vdolek

Ve středu 27. 11. se konaly závody v atletických disciplínách Starostův Hanácké vdolek ve Vrbátkách. Naše škola se umístila na krásném 3. místě.



## Vánoce v ZŠ

Do školy přišel Mikuláš, andělé a čerti. Chtěli si odnést zlobivé děti do pekla. Nakonec se ale rozhodli, že děti nechají, když se polepší.



Dne 7. 12. 2024 se konal v sokolovně vánoční jarmark. Děti ze školky i školy tam měly krásné vystoupení. Ve středu 11. 12. 2024 se naše škola připojila k akci Česko zpívá koledy, pro děti byla připravena vánoční stezka, Ježíškova pošta. Děti ze 3. a 4. třídy tam měly vystoupení Živý betlém.

Autor: Kristýna Šimková

Zdroj: [www.zsbystrocice.cz](http://www.zsbystrocice.cz)

## Rozhovor s paní ředitelkou Mgr. Hanou Zajacovou

### 1. Kdybyste si znovu vybírala povolání, jaké by to bylo?

Volba by byla stejná.

### 2. Jak nejraději trávíte volný čas?

Cestováním, sportem, s rodinou,  
s přáteli.

### 3. Jak vás napadlo se stát ředitelkou?

Po dvou letech, co jsem učila na ZŠ, vyhlásili v sousední škole konkurz, protože paní ředitelka šla do důchodu. Lákalo mě to, přihlásila jsem se do konkurzu, vyšlo to. Líbilo se mi, že mohu školu posouvat, směřovat a rozvíjet. Práce je to skvělá, i když náročná. Věnuji se jí už 19 let a stále mě to baví a naplňuje.

### 4. Co vás nejvíc baví na učení?

Baví mě učit, přemýšlet, jak dětem podat učivo zábavněji, aby je to bavilo, učit prožitkem a zároveň naučit.

### 5. Co byste chtěla učit za předmět?

Baví mě učit jakýkoliv předmět, ale raději češtinu než matematiku.

### 6. Kdybyste mohla zrušit jeden předmět, jaký by to byl?

Na 1. stupni ZŠ bych nezrušila žádný předmět, všechny mají smysl.

### 7. Co je váš nejvysněnější dárek, který si přejete?

Cesta kolem světa. Sobě i všem ostatním přeju pevné zdraví, to je nejvíc.

### 8. Radši dárky dostáváte, nebo dáváte?

Raději dárky dávám, ale mám i radost, když nějaký dostanu.

### 9. Co máte na Vánocích nejraději?

Atmosféru Vánoc – společné chvíle s rodinou, stromeček, pohádky, vánoční zvyky, výzdoba, setkávání ...

### 10. Co přejete škole do nového roku?

Samé spokojené žáky a zaměstnance školy.



Děkuji vám za rozhovor.

Autor: Sabina Krajíčková

## Vánoční zvyky a tradice

Každý dodržuje nějaký vánoční zvyk. Některé zvyky dodržují skoro všichni a jiné jen někdo. Tak si o nějakých pojďte přečíst.



### Rozkrajování jablka

Po štědrovečerní večeři se rozkrajovala jablíčka, a to kolmo na stopku. Byl-li jádřinec ve tvaru křížku, ohlašovalo to příchod smrti, krásná hvězdička znamenala zdraví a štěstí.

### Pouštění lodiček

V nádobě s vodou se pouštěly lodičky z ořechových skořápek se zapálenými svíčkami. Každý člen rodiny měl svoje. Pokud lodičky zůstaly u sebe, rodina měla zůstat příští rok pohromadě. Komu lodička od ostatních odplula, ten se měl vydat do světa.

### Tři oříšky pro budoucnost

Po večeři rozpulte tři vlašské ořechy, jádra vyndejte. Do jedné skořápky dejte zeminu, do druhé kousek chleba a do třetí minci. Pak skořápky slepte k sobě a vložte je mezi ostatní ořechy. O půlnoci si každý z rodiny vezme z plné mísy jeden ořech. Pokud někdo otevře ořech naplněný zeminou, čeká ho chudoba. Chléb ve skořápce předpovídá spokojený život a mince prorokuje velké bohatství. Kdo si vytáhne obyčejný, vše zůstane při starém.

Autor: Nela Hrabcová, Tereza Štefková

Zdroj: Prvouka pro 3. ročník,  
living.iprima.cz





## Recenze

### Film Pyšná princezna

Pyšná princezna je animovaná pohádka o princezně Krasomile, která byla pyšná. Měla ráda jenom sebe a jejího pejska jménem Bižu. Zamilovala se do zahradníka, který byl ve skutečnosti král Miroslav. Princezna, král a Bižu spolu utekli a princezna přestala být pyšná. Pohádka byla vtipná a všem bych ji doporučovala.



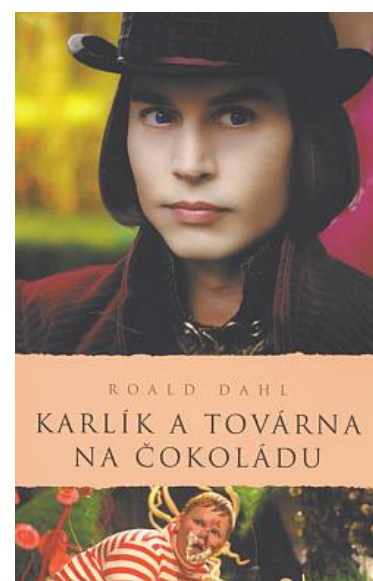
Autor: Tereza Štefková

Zdroj obrázku: [www.csfd.cz](http://www.csfd.cz)

### Kniha Karlík a továrna na čokoládu

Karlík je malý chudý kluk, který žije v malém domečku se svou rodinou. Má moc rád čokoládu. Čokoládu dostává jenom na svoje narozeniny. Jednoho krásného dne se WILLI WONKA rozhodne, že vyrobí zlaté kupony. Karlík má narozeniny a dostal čokoládu. Otevřel ji, ale kupon tam nebyl. Druhý den šel do školy a cestou našel 100 Kč, utíkal do obchodu a koupil si čokoládu. Otevřel ji a uviděl ZLATÝ KUPON.

Mě se knížka moc líbila. Je podle ní natočený i film, který je víc napínavý.



Autor: Agáta Kulihová

Zdroj obrázku: [www.databazeknih.cz](http://www.databazeknih.cz)

## Módní koutek






**Na procházku**



**Doma**



**Na brigádu**

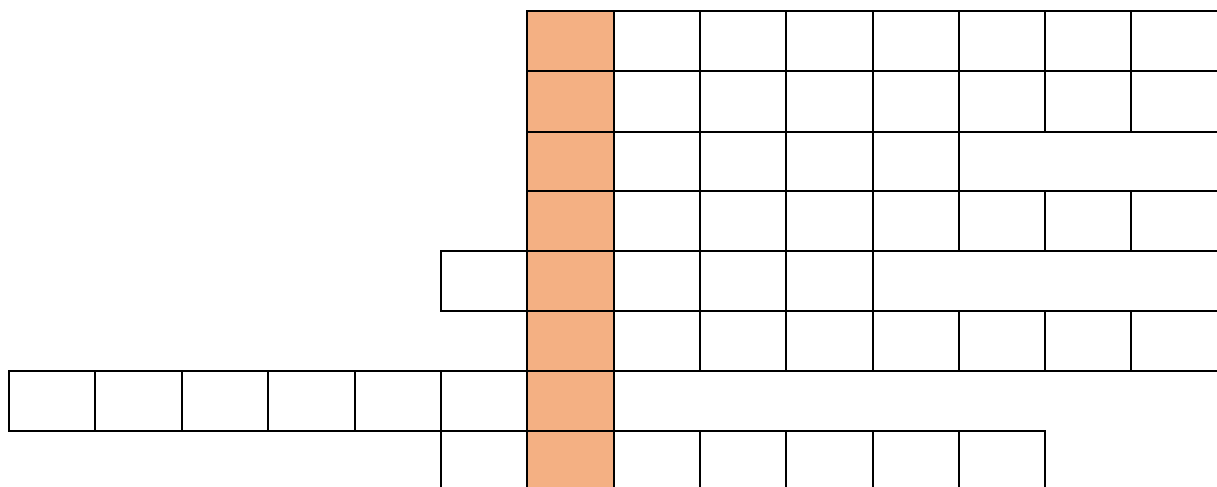
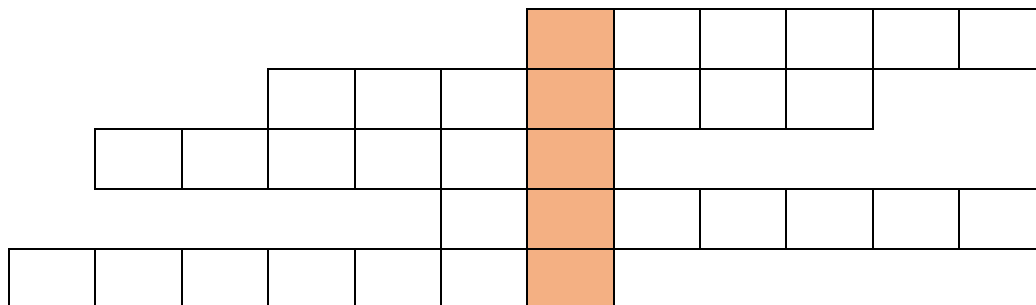



**Na gymnastiku**

Autor: Sabča Krajíčková



## Křížovka

1. Ohlašuje příchod Ježíška.
2. Smažené pečivo s náplní z marmelády.
3. Zpívá se o Vánocích.
4. Rostlina, kterou na Vánoce zdobíme baňkami.
5. Tři muži, kteří se šli poklonit Ježíškovi.
6. V jakém měsíci se slaví Vánoce?
7. Co pečeme na Svatého Martina?
8. Bytost, která má křídla.
9. Na Vánoce ho stavíme ze sněhu.
10. Co najdeme na Vánoce pod stromečkem.
11. Na co se díváme na Vánoce?
12. Nosí nám dárky.
13. O Vánocích je pouštíme na vodě.




Autor: Nikola Přivřelová

1. Je to čtvrtý měsíc v roce.
2. Ohlašuje příchod Ježíška.
3. Zavěšuje se to o Vánocích na strop.
4. Zpívá se, aby přišel Ježíšek.
5. Pečou se na svatého Martina.
6. Jezdí se na nich, jakmile nasněží.
7. Když se zapálí, tak prská.
8. Na Vánoce ji máš vždy dobrou.
9. Skládá se ze sněhových koulí.
10. Slouží to jako Vánoční stromeček.
11. Máš ho, když ti Ježíšek přinese, co sis přál.
12. Peče se na Vánoce.
13. Je to zmrzlá voda a bruslí se na tom.
14. Jí se na Vánoce a je to ryba.
15. Je to koleda a zvoní to.



Autor: Tereza Štefková

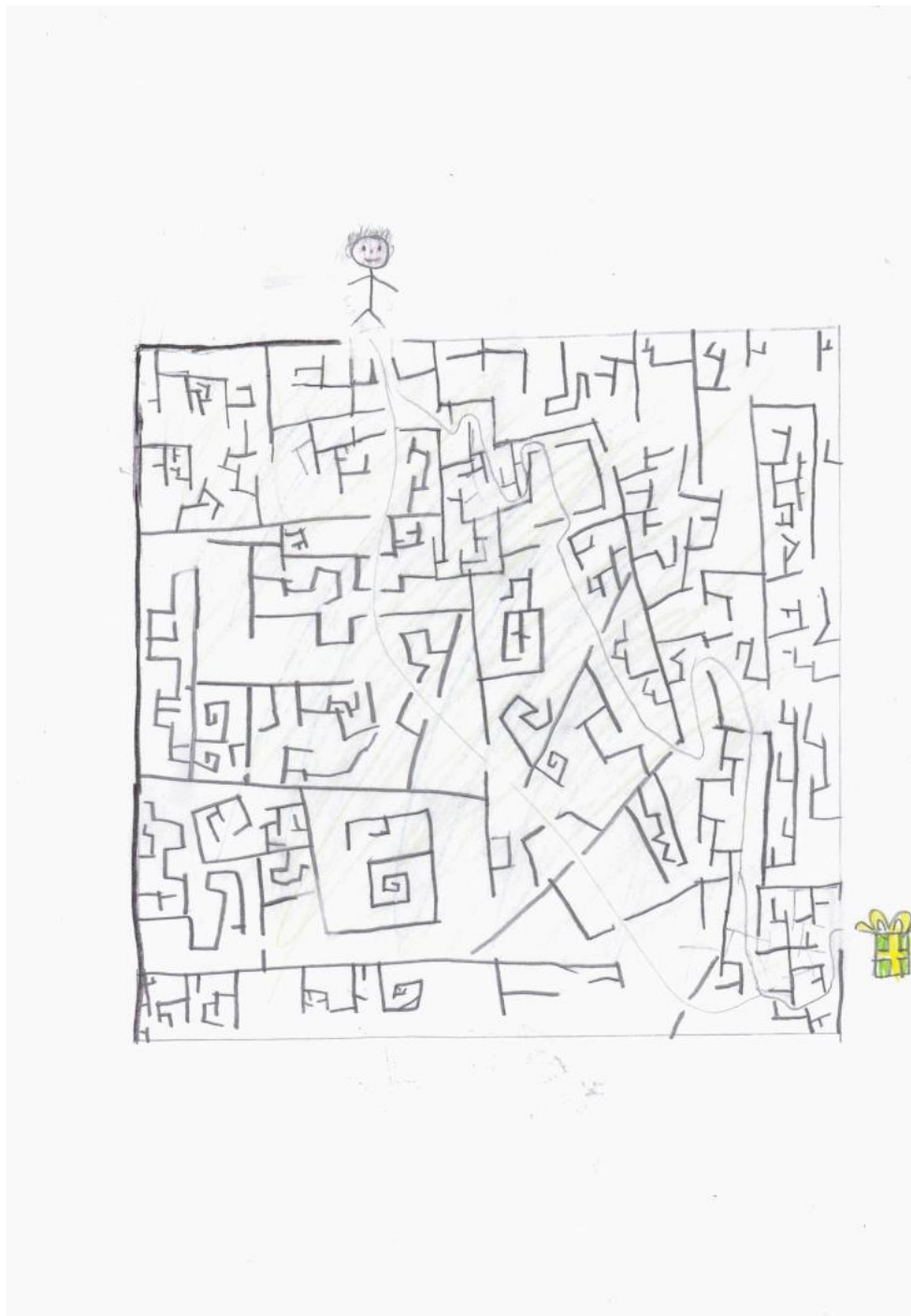
1. Jehličnatý strom.
2. Svatý, který jezdí na bílém koni.
3. Je každá jiná, padá z oblohy a je studená.
4. Nosí dárky.
5. Zdobíme ho na Vánoce.
6. Nejkrásnější část v roce.
7. Je to naše největší sova.
8. Pečivo, které pečeme na Vánoce.
9. Nosíme doma na nohou.
10. Je to největší přítel člověka.
11. Cinkající předmět, je o tom koleda.



Autor: Sabina Krylová



## Bludiště



Autor: Nikola Přivřelová

## Vtipy

### Rodiče a děti

Syn: „Chci ti dát dárek k narozeninám, tati.“ Otec: „Děkuji ti synku, ale nejlepší dárek pro mě by byly dobré známky ve škole.“ Syn: „Pozdě. Už jsem ti koupil kravatu.“

### Doktoři

Pacient: „Doktore, já se bojím, je to moje první operace.“ Lékař: „Ničeho se nebojte, moje také.“

### Polícajti

Dnes mě zastavilo policejní auto a prý jestli mám přezuto. No to je snad jasný, že nebudu řídit v bačkorách.

Autor: Sabina Krylová

Zdroj: [www.alik.cz](http://www.alik.cz)

### Sušenky

Šly dvě sušenky a jednu přejede auto. A druhá říká: „Nedrob a pojď.“

### Pepíček a babička

Pepíček s babičkou šli po ulici a na zemi leželo 200Kč a Pepíček říká: „Babi můžu to vzít?“ A babička říká: „Ne, Pepíčku, věci ze země se nezvedají.“ Potom babička spadne a říká: „Pepíčku, zvedni mě.“ Pepíček říká: „Ale babi, věci ze země se nezvedají.“

### Blondýnka

Blondýnka přijde do obchodu a říká: „Pane, můžu si koupit tuto televizi?“ A pán říká: „Promiňte madam, my blondýnkám neprodáváme.“ Paní přijde další den obarvená na hnědo a říká: „Pane, můžu si koupit tuto televizi?“ A pán říká: „Promiňte, blondýnkám neprodáváme.“ A paní přijde další den obarvená na rezavo a říká: „Pane, můžu si koupit tuto televizi?“ A pán říká: „Madam, už jsem říkal že blondýnkám neprodáváme.“ A blondýnka říká: „A jak jste to poznal, že jsem blondýnka?“ „Protože tohle není televize, ale mikrovlnka.“

Autor: Nela Hrabcová

Zdroj: [youtube.com](https://www.youtube.com)



## Zajímavá zvířata

### Skinny morče

Ahoj lidi, chtěla bych vám něco říct. Máme doma zajímavého domácího mazlíčka, jsou to morčata skinny. Jsou to mazlíci a vypadají jako kapybary. Jmenují se Dobby a Fazolka.

SEDM důvodů, proč si POŘIZOVAT skinny morče:

- Je ideální volbou pro alergiky – žádná srst znamená v tomto směru žádné problémy!
- Na výběr máte z velké škály barev – kromě černé, bílé nebo třeba hnědé existují i varianty vícebarevné.
- Je neuvěřitelně mazlivé, jeho hebká kůže je navíc na dotek opravdu příjemná.
- Morčata jsou býložravci, a tudíž se nemusíte bát, že byste museli jako krmivo hledat živý hmyz a podobné “dobroty”, jako je tomu u většiny terarijních zvířat.
- Má rádo kontakt, a proto mnohem více komunikuje se svým okolím. Navíc je velmi chytré, a tak si brzy vzájemně porozumíte.
- Potřebuje společnost, a tak bude jediné dobře, pokud jich budete chtít chovat rovnou víc než jen jednoho.
- Je hravé a lehce ochočitelné. S trochou trpělivosti ho můžete dokonce nějakým hrám naučit.



Autor: Nela Hrabcová

Zdroj: <https://hobbio.cz/skinny-morce/>

## Chameleon jemenský

Náš chameleon se jmenuje Leon. Máme ho z výstavy aqua-tera-exo. Koupili jsme mu terárium a v něm teď spokojeně žije.



- Kde chameleon jemenský žije: Jemen, Saudská, Arábie
- Velikost: samci do 45 cm, samice 30 cm (bez ocasu)
- Délka života: okolo 7 let.

Většinu času tráví ve větvích. Umí měnit barvu a má dlouhý lepkavý jazyk, barvu podle pozadí a podle nálady. Chameleon jemenský je dokonalý lovec. Potravu - hmyz dokáže spatřit i na dva kilometry a každé oko zvládne v jednom okamžiku vytáčet na jiné cíle. Jakmile zaostří na vhodnou kořist, vystřelí svůj lepkavý jazyk.



Autor: Agáta Kulihová, Tereza Štefková

Zdroj: [www.chameleonjemensky.cz](http://www.chameleonjemensky.cz)

## Recepty

### Perníčky

Čau děcka, perníčky jsou moje oblíbené cukroví. Když na ně dáme citrónovou polevu, jsou úžasné. Wow!

#### Těsto:

- 400 g hladké mouky
- 100 g moučkového cukru
- 100 g másla
- 2 vejce
- 100 g medu
- 1,5 lžičky perníkového koření
- 3 lžičky kakaa
- 1 lžička jedlé sody



#### Poleva:

- 1 bílek
- 150 g moučkového cukru
- citronová šťáva

- Máslo necháme rozpustit s medem, necháme vychladnout a poté smícháme s ostatními surovinami a vypracujeme vláčné těsto. Těsto zabalíme do potravinové fólie a necháme alespoň 24 hodin odpočinout v chladu.
- Troubu vyhřejeme na 180 °C. Plech pokryjeme pečicím papírem.
- Odpočinité těsto rozválíme na 5 mm silný plát a vykrajujeme z něj libovolné tvary.
- Perníčky rovnejte na plech vyložený pečicím papírem vkládejte do předem vyhřáté trouby na cca 170-180°C.
- Počítejte s tím, že každá trouba peče trochu jinak, a proto buďte ve střehu. Pečení trvá asi 7-9 minut, během té doby se perníčky přestanou lesknout a povrch zmatní.

Autor: Kristýna Šimková, Nikola Přivřelová

Zdroj: [www.toprecepty.cz](http://www.toprecepty.cz)

## Vanilkové rohlíčky

Rády s mámou pečeme vanilkové rohlíčky, protože mi připomínají Vánoce a krásně voní.

Těsto:

400 g hladké mouky  
280 g rostlinného tuku  
140 g mletých jader ořechů  
140 g cukru moučka  
1 vejce



Na obalování:

3 vanilinové cukry  
60 g cukru moučka

- Na vále smícháme hladkou mouku, tuk, mleté ořechy, cukr a vejce.
- Těsto důkladně zpracujeme a dáme odležet alespoň na 20minut do ledničky.
- Potom tvarujeme malé rohlíčky, které pokládáme na suchý plech.
- Pečeme v mírně vyhřáté troubě asi 5minut.
- Ještě teplé je obalujeme ve směsi moučkového a vanilinového cukru.

Autor: Sabina Krylová, Nikola Přivřelová

Zdroj: Vánoční kuchařka

## Anketa

1. Jaké povolání chceš dělat, až budeš větší?
2. Jaké zvíře bys chtěl/a?
3. Co chceš dostat pod stromeček?
4. Umíš zpívat koledy?
5. Co si chceš splnit do nového roku?

### 1. třída – Sebík Urbánek

- 1) Fotbalista
- 2) Rybu
- 3) PlayStation
- 4) Ne
- 5) Začít hrát fotbal.



### 2. třída – Šimon Stach

- 1) Traktorista
- 2) Tygra
- 3) Čtyřkolku
- 4) Ne
- 5) Luxusní barák

### 3. třída – Barunka Sovová

- 1) Policistka
- 2) Králíka
- 3) Lego
- 4) Ano
- 5) Abych byla zdravá.



### 4. třída – Julie Stachová

- 1) Vojáka
- 2) Pandu
- 3) Telefon
- 4) Ne
- 5) Zdraví



### 5. třída – Sofia De Diego Spíchal

- 1) Architektka
- 2) Psa
- 3) Mobil
- 4) Ano
- 5) Abych byla šťastná.



Autor: Sabina Krajíčková

# Komiks

